Saavutettavaa järjestöviestintää

JYY

Juulia Saukkonen ja Teemu Rahikka

Esityksen sisältö

- Termistö
- Kuka hyötyy ja miksi panostaa
- Saavutettavuuden ulottuvuudet
- Tekninen saavutettavuus
- Visuaalinen saavutettavuus
- Sosiaalinen media

Esteettömyys vs saavutettavuus

- Esteettömyys = rakennettu ympäristö
- Saavutettavuus = viestintä ja digitaaliset palvelut (esim. verkkosivut)
- Accessibility = saavutettavuus + esteettömyys

Saavutettavuus mahdollistaa tuotteen tai palvelun käytön, kun käyttäjinä on mahdollisimman laaja joukko kyvyiltään erilaisia ihmisiä.

Ketkä hyötyvät saavutettavuudesta?

- Kielelliset rajoitteet
- Näköön tai kuuloon liittyvät rajoitteet
- Motoriset ja fyysiset rajoitteet
- Kognitiiviset haasteet
- Puhevammat
- Neurologiset sairaudet

Miksi kannattaa panostaa saavutettavuuteen

1. Sosiaaliset syyt: parantaa yhdenvertaisuutta, tavoittaa koko jäsenistön

2. Tekniset syyt: johtaa parempilaatuiseen tekniseen toteutukseen, mikä takaa paremman toimintavarmuuden kaikilla laitteilla ja selaimilla

3. Taloudelliset syyt: pienemmät ylläpitokulut (vähemmän korjaamista ja muutostarpeita), pienempi tarve tukipalveluille

Hyödyttää kaikkia, johtaa parempaan suunnitteluun ja tuloksena on helppokäyttöisempi palvelu ihan kaikille.

Konkretiaa

- Selkeä ja ymmärrettävä kieli
  - Appro, sitsit yms.
- Palvelun käyttö ei riipu käyttäjän päättelykyvystä
- Eri toiminnot ovat helposti tunnistettavissa
- Elementit ja osiot loogisessa järjestyksessä
- Selkeä ulkoasu ja fontti
- Korjaa verkkosivuja ketterästi saadun palautteen kautta
- Päivitä verkkosivujasi
- Testaa verkkosivujen käyttöä eri käyttäjien kanssa

Tekninen
saavutettavuus
Suunnittelu ja
käytettävyys kaikille
Selkeät ja
ymmärrettävät sisällöt

Verkkosivut teknisesti saavutettaviksi

- Verkkosivulla tulee olla otsikko ja sisältö tulee olla muotoiltu oikein
  - Otsikkotasojen muotoilu
- Kuvien tekstivastineet kohdalleen
  - Alt-attribuuttiin vaihtoehtoinen teksti, joka kertoo mitä kuvassa on
  - Jos kuva on linkki, tekstivastine kertoo linkin kohteen
- Lomakekentät
  - Kentän nimessä kerrotaan, mitä kenttään on tarkoitus syöttää
  - Jos mahdollista käytetään tarkoitukseen sopivia kenttiä
  - Lomakkeen tulee ilmoittaa syöttövirheestä, osoitettava sen paikka ja ohjeistettava käyttäjää täytössä
- Verkkosivujen tulee skaalautua kaikille laitteille ja näytöille

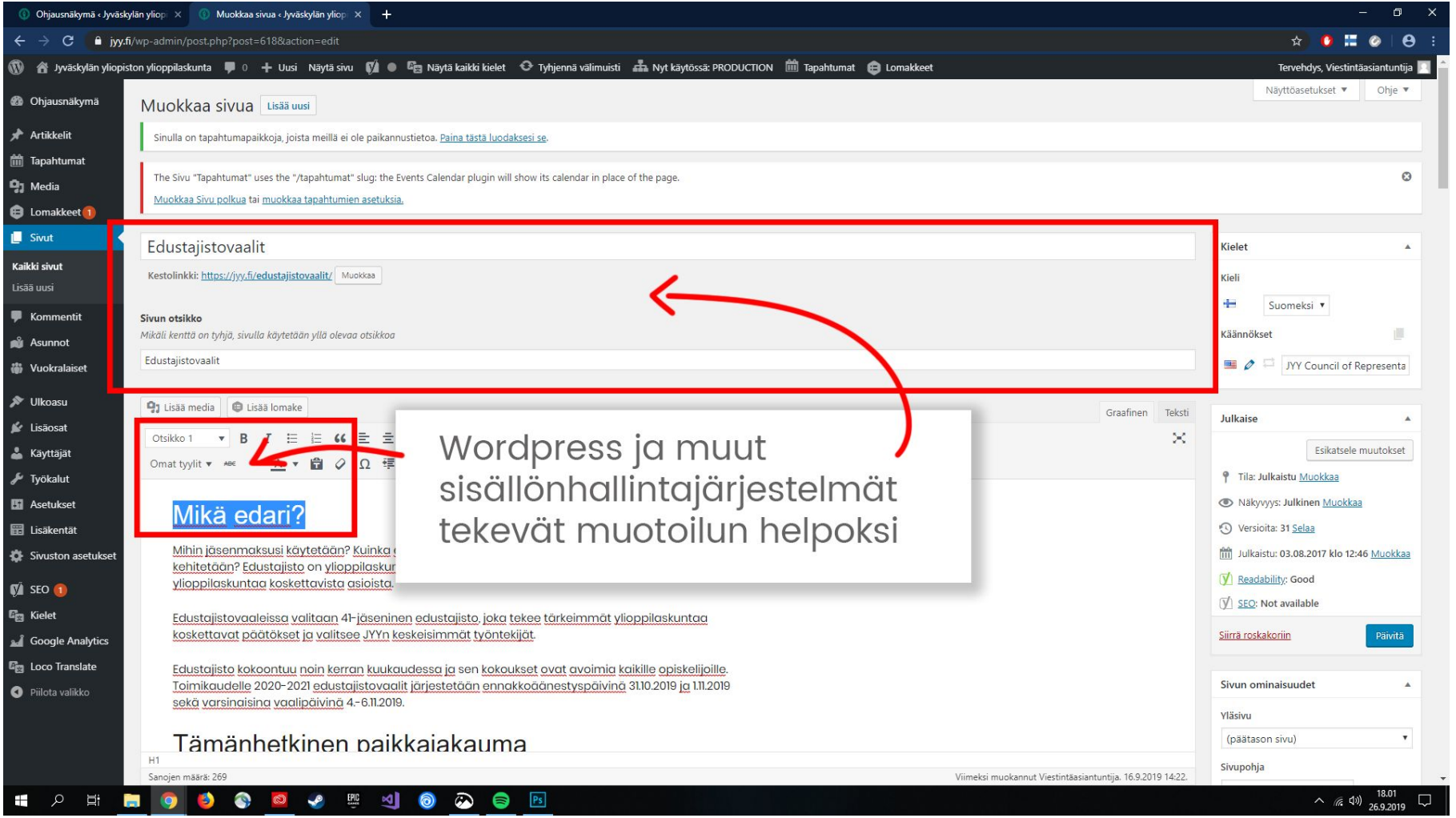
Ohjausnäkymä ‹ Jyväskylän yliop
Muokkaa sivua ‹ Jyväskylän yliop
jyy.fi/wp-admin/post.php?post=618&action=edit
Jyväskylän yliopiston ylioppilaskunta
Uusi
Näytä sivu
Näytä kaikki kielet
Tyhjennä välimuisti
Nyt käytössä: PRODUCTION
Tapahtumat
Lomakkeet
Tervehdys, Viestintäasiantuntija
Ohjausnäkymä
Artikkelit
Tapahtumat
Media
Lomakkeet
Sivut
Kaikki sivut
Lisää uusi
Kommentit
Asunnot
Vuokralaiset
Ulkoasu
Lisäosat
Käyttäjät
Työkalut
Asetukset
Lisäkentät
Sivuston asetukset
SEO
Kielet
Google Analytics
Loco Translate
Piilota valikko
Muokkaa sivua
Lisää uusi
Näyttöasetukset
Ohje
Sinulla on tapahtumapaikkoja, joista meillä ei ole paikannustietoa. Paina tästä luodaksesi se.
The Sivu "Tapahtumat" uses the "/tapahtumat" slug: the Events Calendar plugin will show its calendar in place of the page.
Muokkaa Sivu polkua tai muokkaa tapahtumien asetuksia.
Edustajistovaalit
Kestolinkki: https://jyy.fi/edustajistovaalit/
Muokkaa
Sivun otsikko
Mikäli kenttä on tyhjä, sivulla käytetään yllä olevaa otsikkoa
Edustajistovaalit
Kielet
Kieli
Suomeksi
Käännökset
JYY Council of Representa
Lisää media
Lisää lomake
Graafinen
Teksti
Otsikko 1
Omat tyylit
Mikä edari?
Mihin jäsenmaksusi käytetään? Kuinka
kehitetään? Edustajisto on ylioppilaskun
ylioppilaskuntaa koskettavista asioista.
Edustajistovaaleissa valitaan 41-jäseninen edustajisto, joka tekee tärkeimmät ylioppilaskuntaa koskettavat päätökset ja valitsee JYYn keskeisimmät työntekijät.
Edustajisto kokoontuu noin kerran kuukaudessa ja sen kokoukset ovat avoimia kaikille opiskelijoille. Toimikaudelle 2020–2021 edustajistovaalit järjestetään ennakkoäänestyspäivinä 31.10.2019 ja 1.11.2019 sekä varsinaisina vaalipäivinä 4.–6.11.2019.
Tämänhetkinen paikkajakauma
H1
Sanojen määrä: 269
Viimeksi muokannut Viestintäasiantuntija, 16.9.2019 14:22.
Julkaise
Esikatsele muutokset
Tila: Julkaistu Muokkaa
Näkyvyys: Julkinen Muokkaa
Versioita: 31 Selaa
Julkaistu: 03.08.2017 klo 12:46 Muokkaa
Readability: Good
SEO: Not available
Siirrä roskakoriin
Päivitä
Sivun ominaisuudet
Yläsivu
(päätason sivu)
Sivupohja
Wordpress ja muut sisällönhallintajärjestelmät tekevät muotoilun helpoksi
18.01
26.9.2019

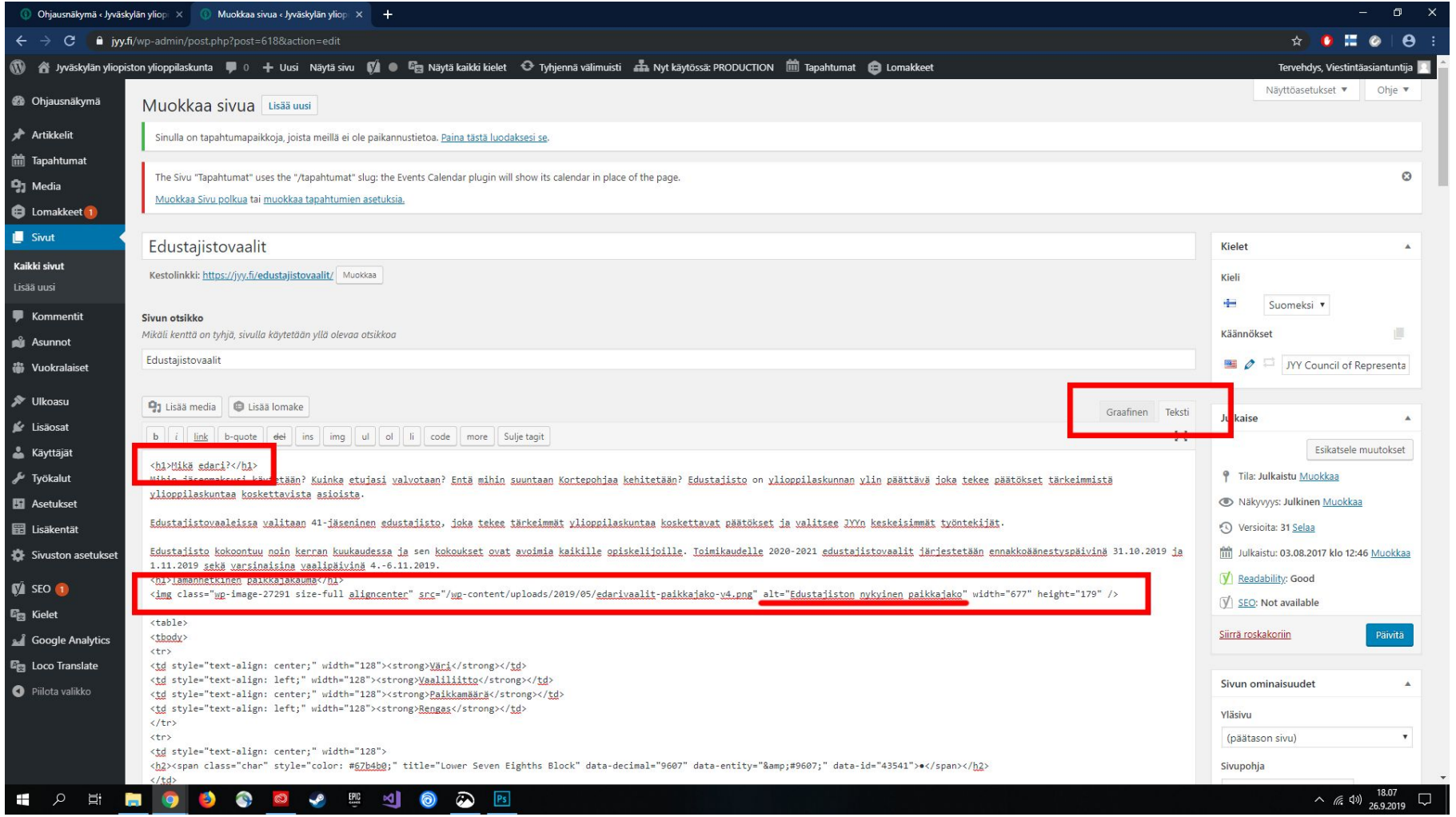
Ohjausnäkymä ‹ Jyväskylän yliop
Muokkaa sivua ‹ Jyväskylän yliop
jyy.fi/wp-admin/post.php?post=618&action=edit
Jyväskylän yliopiston ylioppilaskunta
Uusi
Näytä sivu
Näytä kaikki kielet
Tyhjennä välimuisti
Nyt käytössä: PRODUCTION
Tapahtumat
Lomakkeet
Tervehdys, Viestintäasiantuntija
Ohjausnäkymä
Artikkelit
Tapahtumat
Media
Lomakkeet 1
Sivut
Kaikki sivut
Lisää uusi
Kommentit
Asunnot
Vuokralaiset
Ulkoasu
Lisäosat
Käyttäjät
Työkalut
Asetukset
Lisäkentät
Sivuston asetukset
SEO 1
Kielet
Google Analytics
Loco Translate
Piilota valikko
Näyttöasetukset
Ohje
Muokkaa sivua
Lisää uusi
Sinulla on tapahtumapaikkoja, joista meillä ei ole paikannustietoa. Paina tästä luodaksesi se.
The Sivu "Tapahtumat" uses the "/tapahtumat" slug: the Events Calendar plugin will show its calendar in place of the page.
Muokkaa Sivu polkua tai muokkaa tapahtumien asetuksia.
Edustajistovaalit
Kestolinkki: https://jyy.fi/edustajistovaalit/
Muokkaa
Sivun otsikko
Mikäli kenttä on tyhjä, sivulla käytetään yllä olevaa otsikkoa
Edustajistovaalit
Lisää media
Lisää lomake
Graafinen
Teksti
b
i
link
b-quote
del
ins
img
ul
ol
li
code
more
Sulje tagit
<h1>Mikä edari?</h1>
Mihin jäsenmaksusi käytetään? Kuinka etujasi valvotaan? Entä mihin suuntaan Kortepohjaa kehitetään? Edustajisto on ylioppilaskunnan ylin päättävä joka tekee päätökset tärkeimmistä ylioppilaskuntaa koskettavista asioista.
Edustajistovaaleissa valitaan 41-jäseninen edustajisto, joka tekee tärkeimmät ylioppilaskuntaa koskettavat päätökset ja valitsee JYYn keskeisimmät työntekijät.
Edustajisto kokoontuu noin kerran kuukaudessa ja sen kokoukset ovat avoimia kaikille opiskelijoille. Toimikaudelle 2020-2021 edustajistovaalit järjestetään ennakkoäänestyspäivinä 31.10.2019 ja 1.11.2019 sekä varsinaisina vaalipäivinä 4.-6.11.2019.
<h1>Tämänhetkinen paikkajakauma</h1>

<table>
<tbody>
<tr>
<td style="text-align: center;" width="128">Väri</td>
<td style="text-align: left;" width="128">Vaaliliitto</td>
<td style="text-align: center;" width="128">Paikkamäärä</td>
<td style="text-align: left;" width="128">Rengas</td>
</tr>
<tr>
<td style="text-align: center;" width="128">
<h2>▗</h2>
</td>
Kielet
Kieli
Suomeksi
Käännökset
JYY Council of Representa
Julkaise
Esikatsele muutokset
Tila: Julkaistu Muokkaa
Näkyvyys: Julkinen Muokkaa
Versioita: 31 Selaa
Julkaistu: 03.08.2017 klo 12:46 Muokkaa
Readability: Good
SEO: Not available
Siirrä roskakoriin
Päivitä
Sivun ominaisuudet
Yläsivu
(päätason sivu)
Sivupohja
18.07
26.9.2019

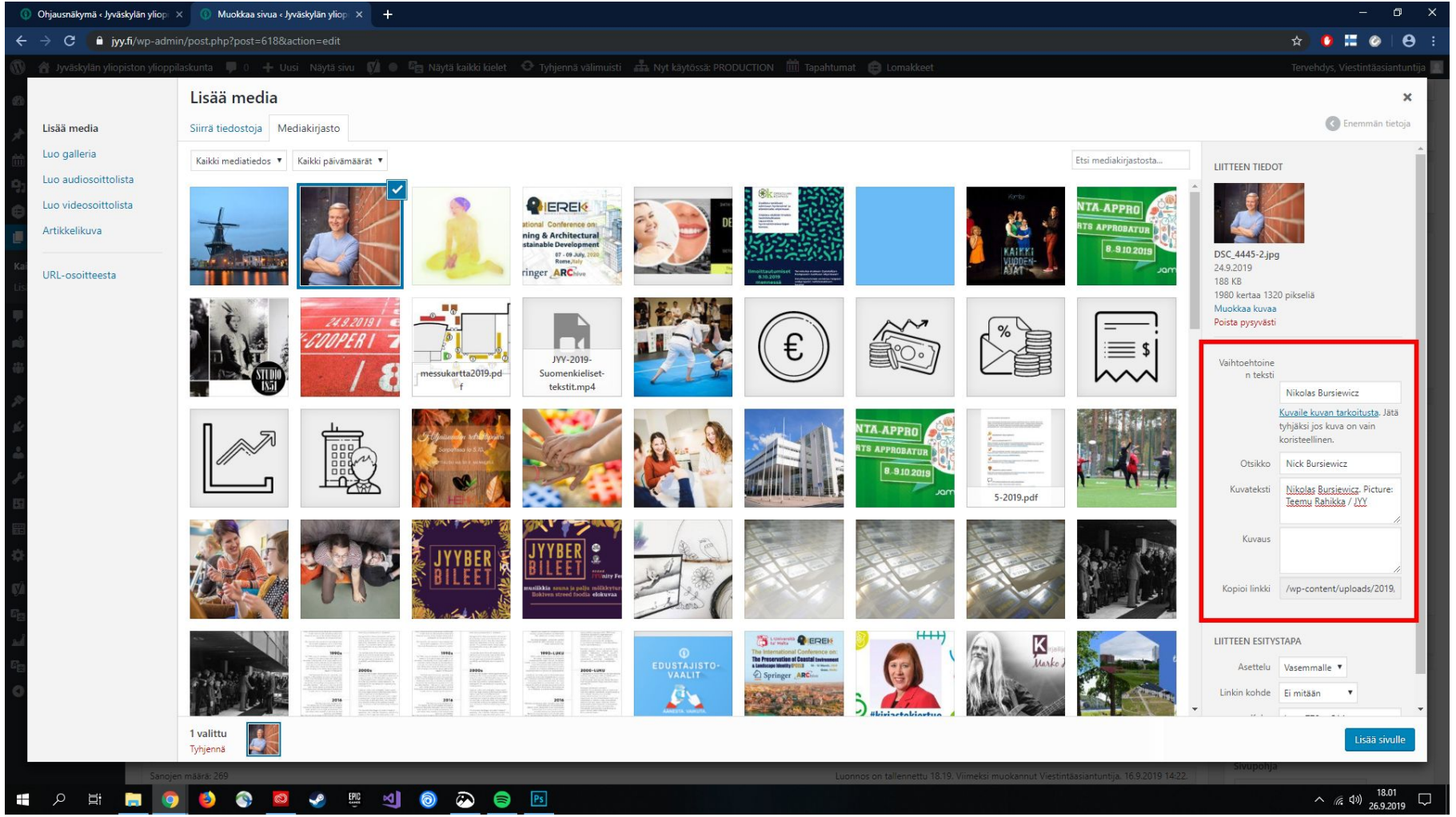
Ohjausnäkymä ‹ Jyväskylän yliop
Muokkaa sivua ‹ Jyväskylän yliop
jyy.fi/wp-admin/post.php?post=618&action=edit
Jyväskylän yliopiston ylioppilaskunta
Uusi
Näytä sivu
Näytä kaikki kielet
Tyhjennä välimuisti
Nyt käytössä: PRODUCTION
Tapahtumat
Lomakkeet
Tervehdys, Viestintäasiantuntija
Lisää media
Lisää media
Luo galleria
Luo audiosoittolista
Luo videosoittolista
Artikkelikuva
URL-osoitteesta
Siirrä tiedostoja
Mediakirjasto
Enemmän tietoja
Kaikki mediatiedos
Kaikki päivämäärät
Etsi mediakirjastosta...
messukartta2019.pdf
JYV-2019-Suomenkieliset-tekstit.mp4
5-2019.pdf
LIITTEEN TIEDOT
DSC_4445-2.jpg
24.9.2019
188 KB
1980 kertaa 1320 pikseliä
Muokkaa kuvaa
Poista pysyvästi
Vaihtoehtoinen teksti
Nikolas Bursiewicz
Kuvaile kuvan tarkoitusta. Jätä tyhjäksi jos kuva on vain koristeellinen.
Otsikko
Nick Bursiewicz
Kuvateksti
Nikolas Bursiewicz. Picture: Teemu Rahikka / JYY
Kuvaus
Kopioi linkki
/wp-content/uploads/2019.
LIITTEEN ESITYSTAPA
Asettelu
Vasemmalle
Linkin kohde
Ei mitään
1 valittu
Tyhjennä
Lisää sivulle
Sanojen määrä: 269
Luonnos on tallennettu 18.19. Viimeksi muokannut Viestintäasiantuntija, 16.9.2019 14:22.
Sivupohja
18.01
26.9.2019

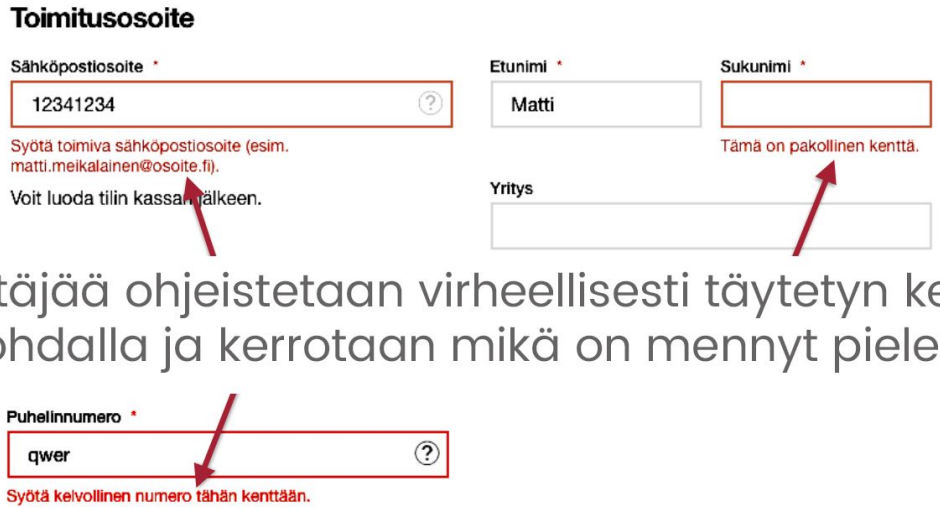

lähde: tokmanni.fi

Verkkosivut visuaalisesti saavutettaviksi

- Ei kommunikoida pelkin symbolein tai värein, vaan myös avataan mitä niillä tarkoitetaan jos symboliikkaa käytetään
- Tekstin ja taustan välinen tummuuskontrasti tarpeeksi suureksi
  - Muistetaan myös värisokeus
- Linkin tarkoitus tulee selvitä linkkitekstistä siinä yhteydessä, missä linkki sijaitsee
- Vältetään automaattisesti käynnistyvää välkkyvää tai liikkuvaa kuvaa

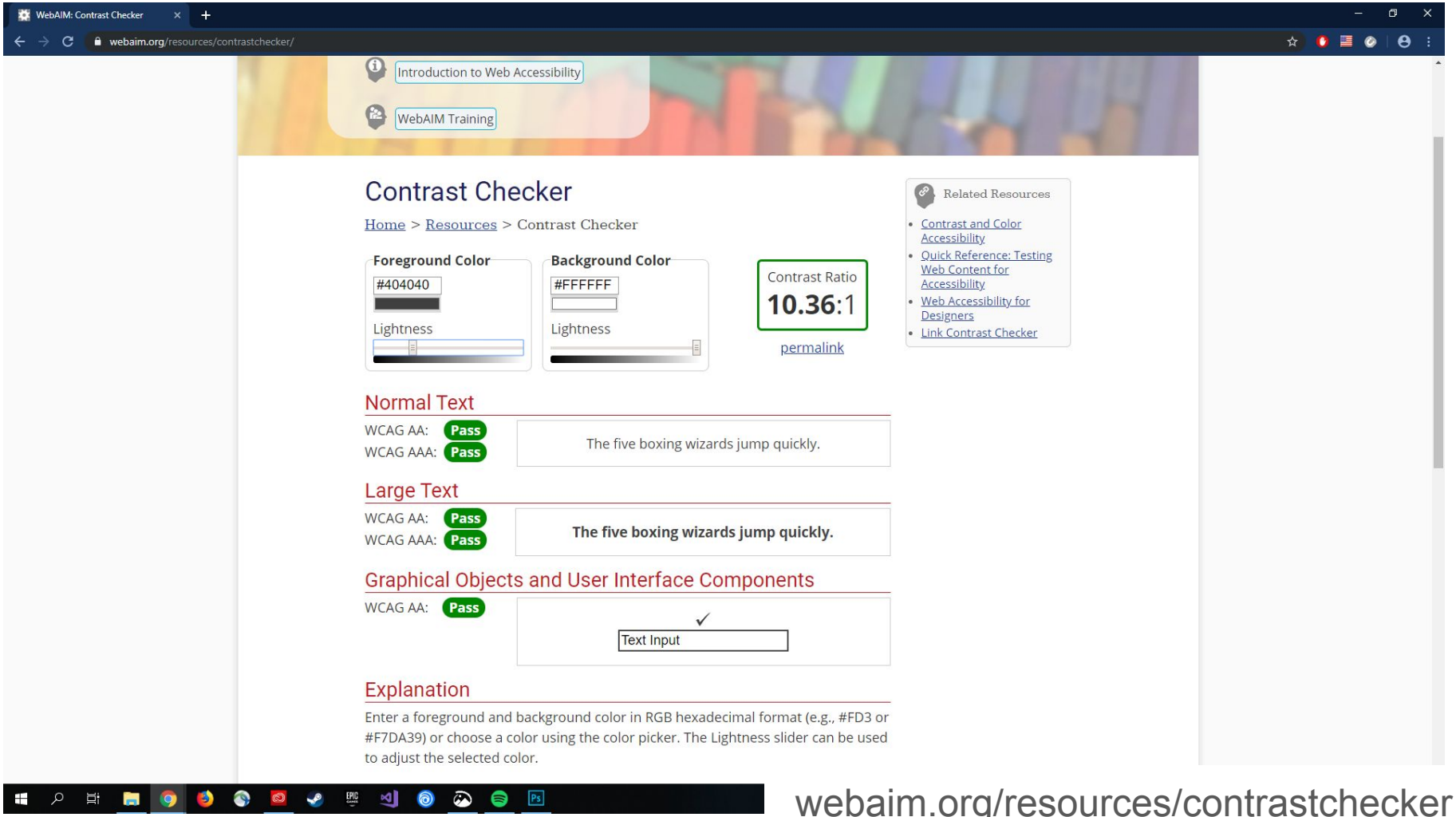

webaim.org/resources/contrastchecker

Coblis — Color Blindness Simula

color-blindness.com/coblis-color-blindness-simulator/

So go ahead, choose an image through the upload functionality or just drag and drop your image in the center of our **C**olor **BLI**ndness **S**imulator. It is also possible to zoom and move your images around using your mouse – try it out, I hope you like it.

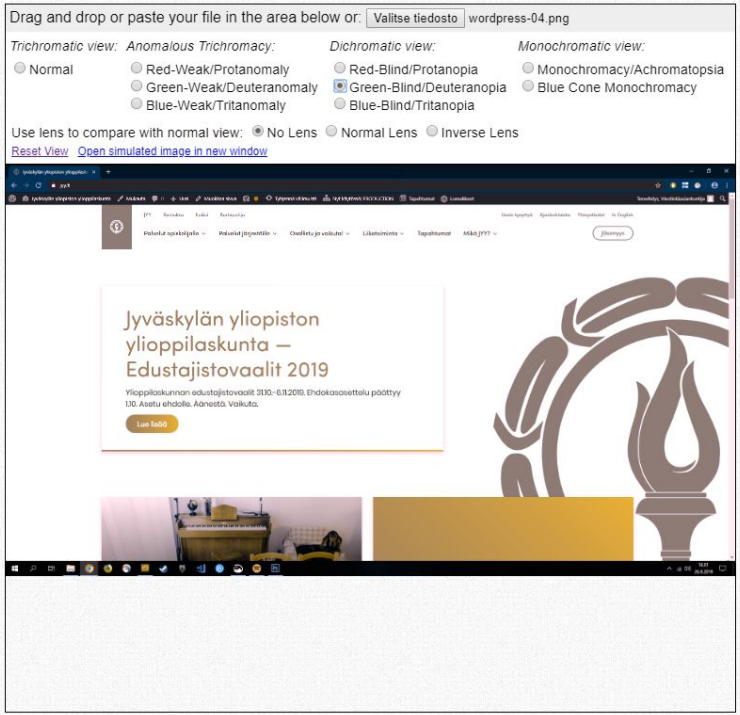

*If there are any Issues with the **C**olor **BLI**ndness **S**imulator please send a note through the contact page. Thanks.* If this simulator is not correctly working for you, you could still try the old version which can be found at Coblis.v1 – Color

FREE Color Blind Check

New kind of color blindness test! Try Color Blind Check and test type and severity of your color vision deficiency. Easy and fun!
Info at www.colorblindcheck.com

ANDROID APP ON Google play

CVD Categories

Academic Animals Children News People Pics Professions Publications Stories Tests Thoughts Tools Web

Recent Articles

- New Release of Color Blindness Simulator
- Color Blind Check released!!
- "Life Without Color" – Film about Color Blindness
- Test Version of "Color Blind Check" Android App Available
- "Colourblind as all we are"

Archives

Select Month

color-blindness.com

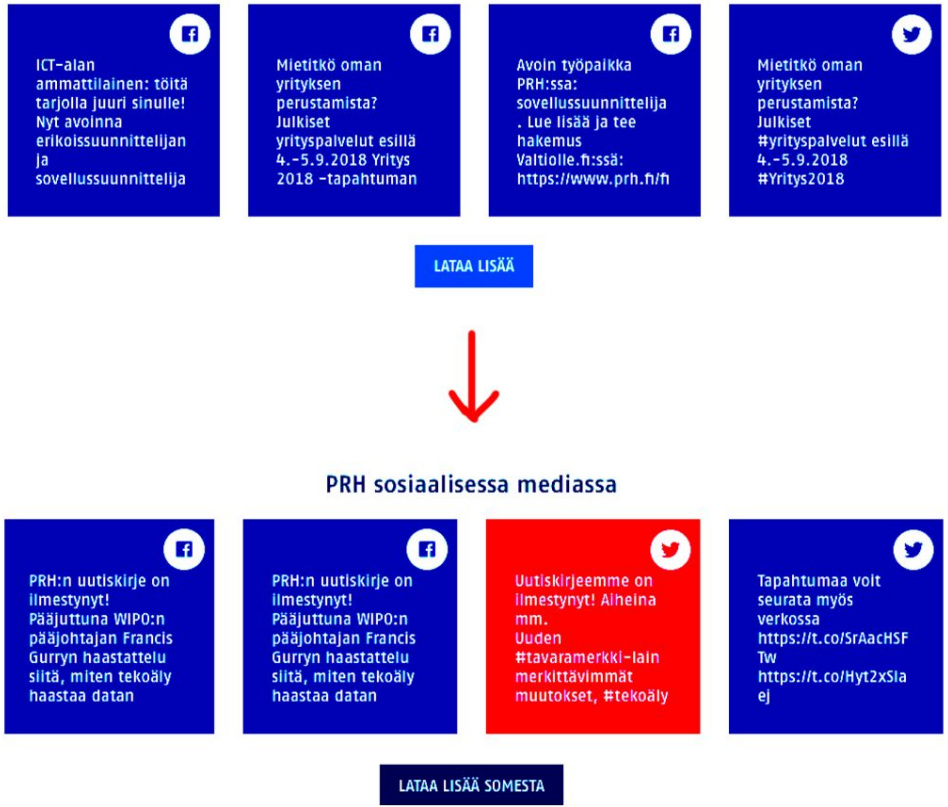

Lataa lisää ei ole saman elementin sisällä, joten ei ole selvää mitä ladataan lisää

Otsikko kertoo mistä on kyse

Linkkiteksti kertoo käyttäjälle mitä cta-näppäimestä tapahtuu

lähde: prh.fi

Saavutettavuus sosiaalisessa mediassa

Facebook:

- Saavutettavuus ohjesivusto
- Miten voin lisätä tekstityksen videoon tai poistaa videon tekstityksen?

Twitter

- Kuvien vaihtoehtoiset tekstit

Youtube

- YouTube -videoiden tekstitykset -ohje
- Miksi videot pitäisi tekstittää?

Instagram

- Miten muokkaan kuvan vaihtoehtoista tekstiä Instagramissa?

Kiitos!