

The Student Union of the University of Jyväskylä's Council of representatives elections for the years 2024-2025: Notification of Candidacy – guide on how to fill the form

The Council elections of 2023 are the first ones to use fully electronic election forms. Google Forms is used with a add-on that adds electronic signatures (Signature, maker Gigaccounting Limited).

Here are some information on how to fill out the form.

The form looks like this:

Tämän sovelluksen on tehnyt toinen käyttäjä, ei Google.

Käyttöohjeet

Näytä allekirjoitussivu

Jyväskylän yliopiston ylioppilaskunnan edustajiston vaali vuosille 2024-2025: Ehdokasilmoitus

Ilmoitan keskusvaalilautakunnalle asetuvani ehdokkaaksi Jyväskylän yliopiston ylioppilaskunnan edustajiston vaalissa, jonka ennakkoonestuspäivät ovat 30.10.-3.11. ja varsinaiset vaalipäivät 7.-8.11. vuonna 2023.

Ilmoituksen täyttääkseni vakuutan, että olen ilmoittautunut läsnäolevaksi opiskelijaksi syksyksi 2023 (vaalikelpoisuuden ehto, JY:n Vaalijärjestys 5 § ja 6 §, lue koko vaalijärjestys täältä: <https://jy.fi/mika-jyy/saannot-ja-asiakirjat/vaalijarjestys/>).

Ehdokasasettelu päättyy 2.10.2023 klo 12, jonka jälkeen keskusvaalilautakunta tarkastaa ehdokkaiden vaalikelpoisuuden JY:n vaalijärjestyksen mukaan. Allekirjoittamalla lomakkeen vakuutat, että ilmoittaudut syksyille viimeistään tiistaina 25.9.2023, jotta tiedot ehtivät rekisteröityä yliopiston järjestelmiin 2.10. mennessä.

Kun olet täyttänyt lomakkeen, saat siitä kopion sähköpostiisi. Mikäli sähköpostivarmistusta ei tule, olethan yhteydessä JY:n jäsenpalvelusihteeriin (jyy@jyy.fi), että voimme tarkistaa onko lomake tullut perille.

Ohjeet lomakkeen täyttämiseen löydät täältä:

Ehdokkuuttani varten annan seuraavat tiedot:

jyyspalvelusihteeri@jyy.fi [Vaihda tiliiä](#)

* Pakollinen kysymys

You can fill out your information save for the last question normally. When you get to the end of the form, don't write anything on "Signature of the candidate", but click on the green button on the left side of the screen.

Näytä allekirjoitussivu

Oma vastauksesi

Valtuutan vaaliin yhteyshenkilöksi

Oma vastauksesi

Paikka ja aika *

Oma vastauksesi

Ehdokkaan allekirjoitus *

Käytä vitreää painiketta sivun vasemmassa yläkulmassa


Oma vastauksesi

Vastauksesi kopio lähetetään antamaasi osoitteeseen sähköpostitse

Lähetä Tyhjennä lomake

Instructions if you are using a computer

The page looks like this:

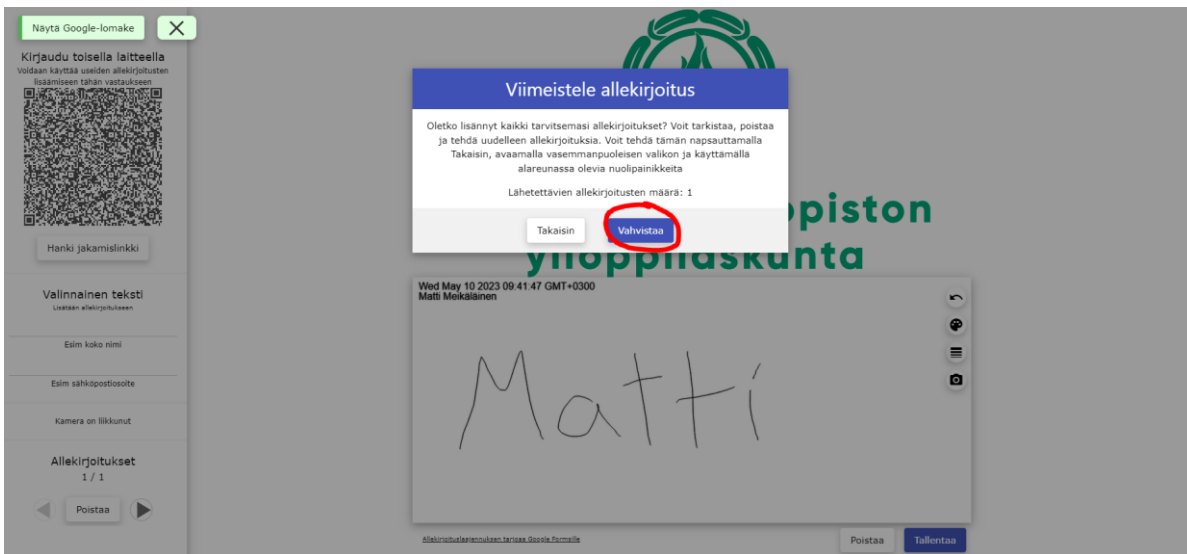


You will be redirected to a site where you can draw your signature (1). Remember to add a clarification of your name on the left side (2).

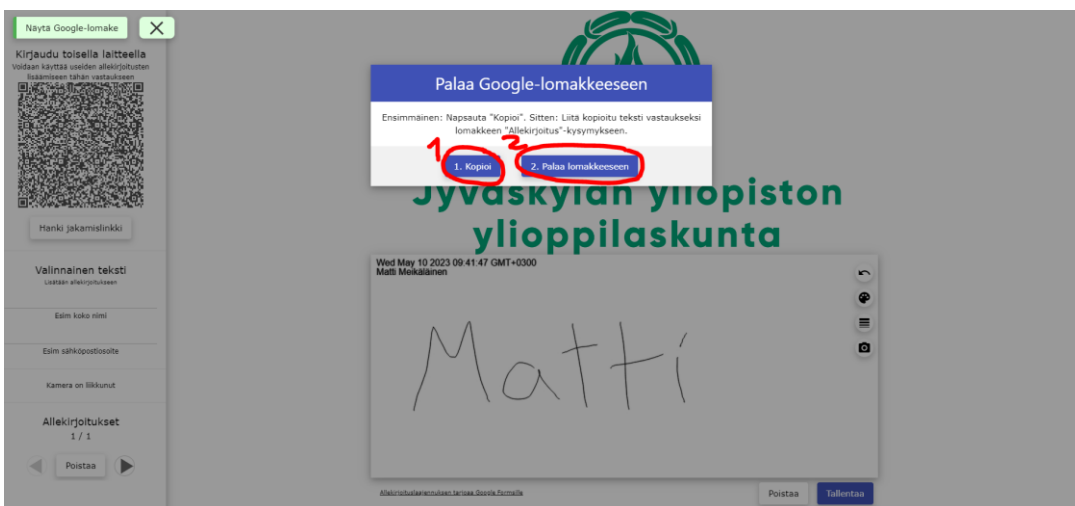
When you have made your signature and a clarification of name, save the signature from the circled button.



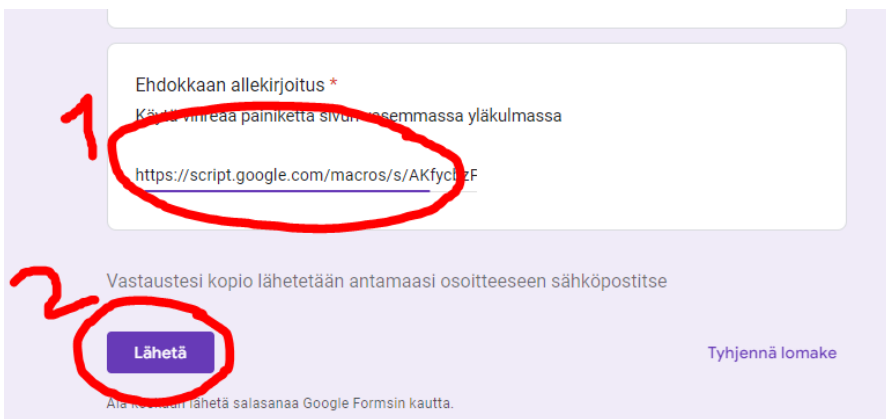
Confirm the signature.



The add-on will generate a link that you will have to add to the form. Click the buttons in order. The link will now be in your clipboard




Paste the link in the question "Signature of the candidate" (1) (select the answer box and press CTRL+V (Windows) or CMD+V (Mac)). Send the form by clicking "Send" (2).



if you are using a phone:


You will be redirected to a page, where you can draw your signature (1). Remember to add a clarification of your name. You can enter that by opening the menu (2).



Write a clarification of your name (1) and return to the signature page by closing the menu (2).


Tämän sovelluksen on tehnyt toinen käyttäjä, ei Google.

[Käyttöehdot](#)



Kirjaudu toisella laitteella

Voidaan käyttää useiden allekirjoitusten lisäämiseen tähän vastaukseen




Hanki jakamislinkki

Valinnainen teksti ¹
Lisätään allekirjoitukseen

Esim koko nimi

Esim sähköpostiosoite





Jyväskylän yliopist
ylioppilaskunta

When the signature and clarification has been entered, save the signature by clicking the circled button.



Tämän sovelluksen on tehnyt toinen käyttäjä, ei Google.

[Käyttöehdot](#)



Jyväskylän yliopiston ylioppilaskunta

Wed May 10 2023 10:02:04 GMT+0300
Matti Meikäläinen



[Allekirjoituslaajennus Google Formsille](#)

Confirm the signature.

Tämän sovelluksen on tehnyt toinen käyttäjä, ei Google.

[Käyttöehdot](#)

<< ☰

Viimeistele allekirjoitus

Oletko lisännyt kaikki tarvitsemasi allekirjoitukset? Voit tarkistaa, poistaa ja tehdä uudelleen allekirjoituksia. Voit tehdä tämän napsauttamalla Takaisin, avaamalla vasemmanpuoleisen valikon ja käyttämällä alareunassa olevia nuolipainikkeita

Lähetettävien allekirjoitusten määrä: 1

Takaisin **Vahvistaa**

Matthi

[Allekirjoituslaajennus Google Formsille](#) Poistaa Tallentaa

The add-on will generate a link that you will have to add to the form. Click the buttons in order. The link will now be in your clipboard



Paste the link in the question "Signature of the candidate" (1) (select the answer box and press CTRL+V (Windows) or CMD+V (Mac). Send the form by clicking "Send" (2).

Ehdokkaan allekirjoitus *

Käytä viivettä painiketta sivun yläosassa

<https://script.google.com/macros/s/AKfyc1zF>

Vastaustesi kopio lähetetään antamaasi osoitteeseen sähköpostitse

Lähetä Tyhjennä lomake

Älä koskaan lähetä salasanaa Google Formsin kautta.

If you have any questions about the form, you can be in contact with the member service secretary Petro Pitkänen (jasenpalvelusihteeri@jyy.fi) or the chair of the election board Akseli Immonen (edarivaalit@jyy.fi).