

The Student Union of the University of Jyväskylä's Council of representatives elections for the years 2024-2025: Electoral alliance forming agreement – guide on how to fill the form

The Council elections of 2023 are the first ones to use fully electronic election forms. Google Forms is used with a add-on that adds electronic signatures (Signature, maker Gigaccounting Limited).

Here are some information on how to fill out the form.

The form looks like this:


The screenshot shows the top portion of a Google Form. On the left, there is a green button labeled 'Näytä allekirjoitusivu'. The main content area contains the following text: 'The Student Union of the University of Jyväskylä's Council of representatives elections for the years 2024-2025: Electoral alliance forming agreement'. Below this, there is a paragraph explaining that users will receive a copy of the form via email and providing contact information for the member service secretary (jyy@jyy.fi). It also includes the translation of the Electoral code of JYY 10 §, which states that two or more candidates can form an electoral alliance. A link to a guide on how to fill out the form is provided, along with an email address: jasepalvelus@jyy.fi. A red asterisk indicates a mandatory question: '* Pakollinen kysymys'. Below this, there is a field for 'Sähköposti *' with a sub-field for 'Sähköpostiosoiteesi'. At the bottom of the visible section, there is a field for 'Name of the alliance'.

You can fill out your information save for the last question normally. When you get to the end of the form, don't write anything on "Signature of the candidate", but click on the green button on the left side of the screen.

This screenshot shows the bottom portion of the Google Form. The green button 'Näytä allekirjoitusivu' is circled in red. The form contains three text input fields with the following labels: 'Oma vastauksesi', 'Time and place *', and 'Signature of the contact person *'. The signature field includes the instruction 'Use the green button on the left side of the screen'. Below these fields, there is a note: 'Vastauksesi kopio lähetetään antamaasi osoitteeseen sähköpostitse'. At the bottom, there is a purple 'Lähetä' button and a link 'Tyhjennä lomake'. A footer note says 'Älä koskaan lähetä salaisanaa Google Formsin kautta.' and there is a reCAPTCHA logo.

Instructions if you are using a computer

The page looks like this:

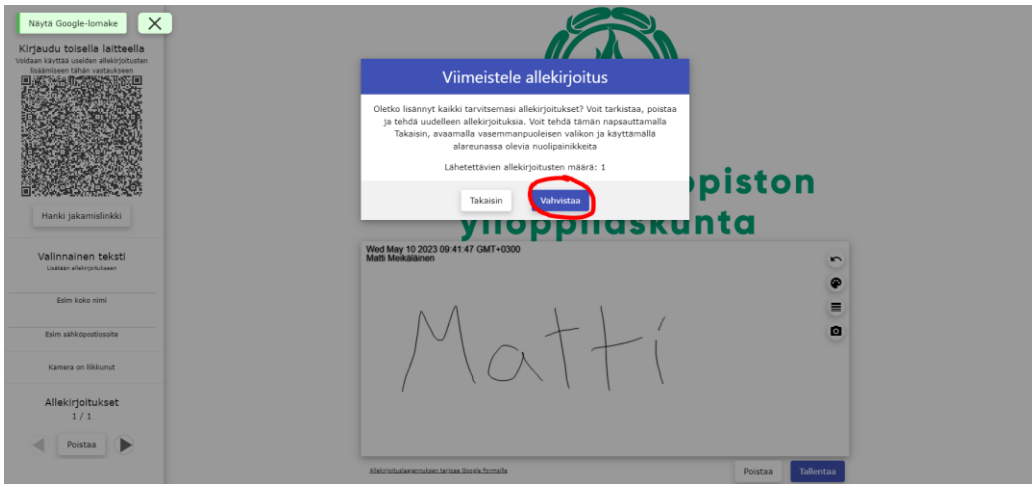


You will be redirected to a site where you can draw your signature (1). Remember to add a clarification of your name on the left side (2).

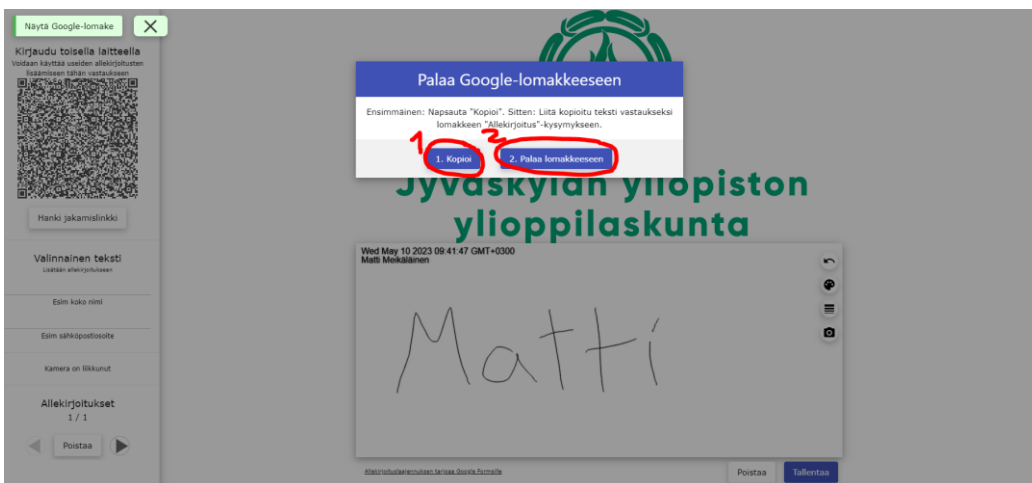
When you have made your signature and a clarification of name, save the signature from the circled button.



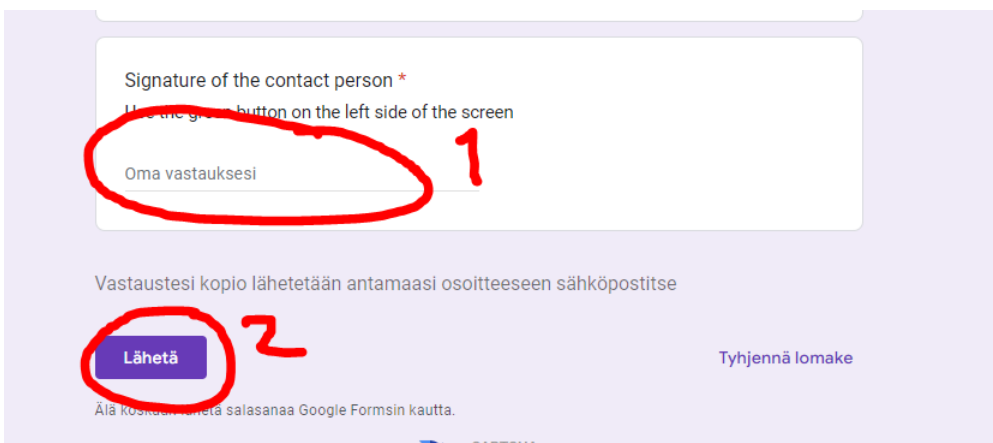
Confirm the signature.



The add-on will generate a link that you will have to add to the form. Click the buttons in order. The link will now be in your clipboard




Paste the link in the question "Signature of the contact person" (1) (select the answer box and press CTRL+V (Windows) or CMD+V (Mac)). Send the form by clicking "Send" (2).



If you are using a phone:


You will be redirected to a page, where you can draw your signature (1). Remember to add a clarification of your name. You can enter that by opening the menu (2).



Write a clarification of your name (1) and return to the signature page by closing the menu (2).


Tämän sovelluksen on tehnyt toinen käyttäjä, ei Google.

[Käyttöehdot](#)



Kirjaudu toisella laitteella

Voidaan käyttää useiden allekirjoitusten lisäämiseen tähän vastaukseen




Hanki jakamislinkki

Valinnainen teksti ¹
Lisätään allekirjoitukseen

Esim koko nimi

Esim sähköpostiosoite





Jyväskylän yliopist
ylioppilaskunta

When the signature and clarification has been entered, save the signature by clicking the circled button.



Tämän sovelluksen on tehnyt toinen käyttäjä, ei Google.

[Käyttöehdot](#)



Jyväskylän yliopiston ylioppilaskunta

Wed May 10 2023 10:02:04 GMT+0300
Matti Meikäläinen



[Allekirjoituslaajennus Google Formsille](#)

Confirm the signature.

Tämän sovelluksen on tehnyt toinen käyttäjä, ei Google.

[Käyttöehdot](#)

<< ☰

Viimeistele allekirjoitus

Oletko lisännyt kaikki tarvitsemasi allekirjoitukset? Voit tarkistaa, poistaa ja tehdä uudelleen allekirjoituksia. Voit tehdä tämän napsauttamalla Takaisin, avaamalla vasemmanpuoleisen valikon ja käyttämällä alareunassa olevia nuolipainikkeita

Lähetettävien allekirjoitusten määrä: 1

Takaisin **Vahvistaa**

Matthi

[Allekirjoituslaajennus Google Formsille](#) Poistaa Tallentaa

The add-on will generate a link that you will have to add to the form. Click the buttons in order. The link will now be in your clipboard



Paste the link in the question "Signature of the candidate" (1) (long press the answer box and select "Paste"). Send the form by clicking "Send" (2).

Signature of the contact person *

Use the green button on the left side of the screen

Oma vastauksesi

Vastaustesi kopio lähetetään antamaasi osoitteeseen sähköpostitse

Lähetä

Tyhjennä lomake

Älä koskaan anneta salasanaa Google Formsin kautta.

reCAPTCHA

If you have any questions about the form, you can be in contact with the member service secretary Petro Pitkänen (jasenpalvelusihteeri@jyy.fi) or the chair of the election board Akseli Immonen (edarivaalit@jyy.fi).